

Порядок предоставления в государственную жилищную инспекцию Самарской области паспортов готовности многоквартирных домов к эксплуатации в зимних условиях

Предоставление в государственную жилищную инспекцию Самарской области (далее – инспекция) паспортов готовности многоквартирных домов к эксплуатации в зимних условиях осуществляется с использованием государственной информационной системы Самарской области «Единая информационно-поисковая система жилищного фонда в Самарской области «Электронное ЖКХ» (далее – Электронное ЖКХ) следующим образом:

1. Заключение с инспекцией соглашения об информационном взаимодействии (далее – Соглашение) на безвозмездной основе. Бланк Соглашения размещён на сайте инспекции (www.gzhi-samara.ru) в разделе «Документы», в подразделе «Документы по Электронному ЖКХ». В бланк Соглашения вносятся реквизиты организации, бланк распечатывается в 2 экземплярах, ставятся печати и подписи. Оба экземпляра направляются в адрес инспекции на бумажном носителе.

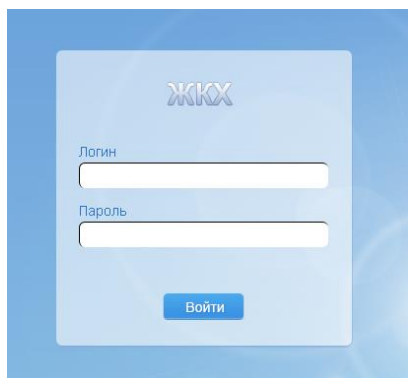
Если соглашение с инспекцией было заключено ранее, доступ в Электронное ЖКХ осуществляется по ранее выданному логину и паролю (далее – см. п. 3).

2. При поступлении в инспекцию 2 экземпляров Соглашения на бумажном носителе создаётся учётная запись пользователя Электронного ЖКХ. Параметры доступа (логин и пароль) направляются организации на адрес электронной почты, указанный в заявке (приложении к Соглашению).

В случае утери параметров доступа (логин и пароль) необходимо обратиться к специалисту инспекции по тел. (846) 200-02-85 для повторного направления на электронную почту организации логина и пароля.

3. Запустить браузер Интернета (рекомендуется Mozilla Firefox).

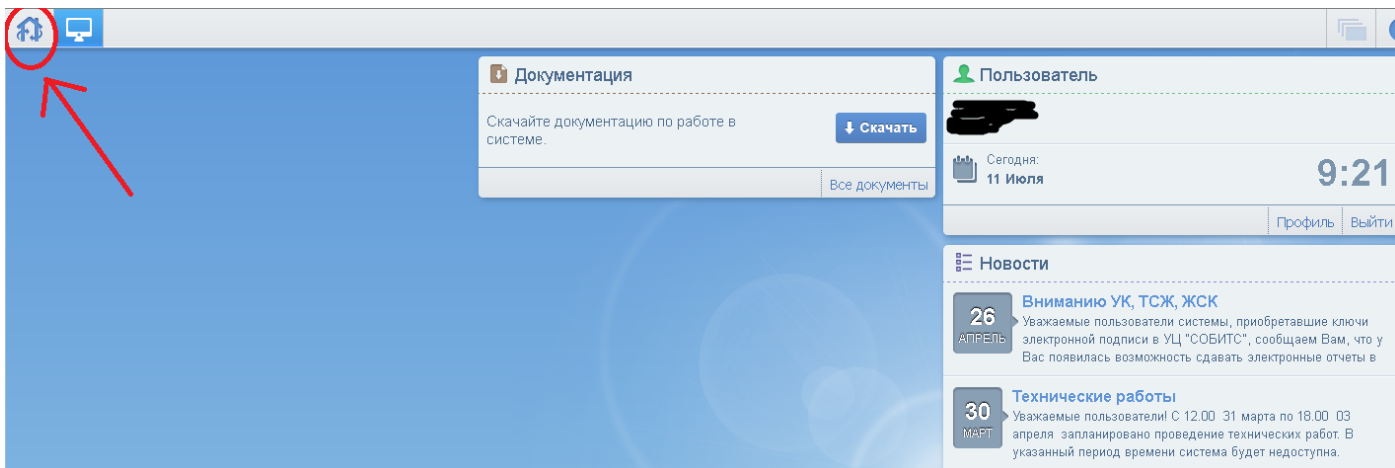
4. Ввести в адресной строке браузера адрес: **ezhkh-adm.gzhi-samara.ru** и нажать «Enter». Откроется страница ввода логина и пароля.



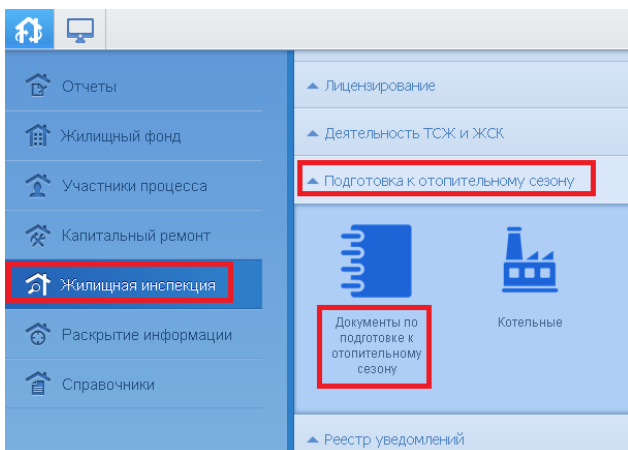
5. Ввести логин и пароль, полученные по электронной почте при заключении Соглашения и нажать «Войти».



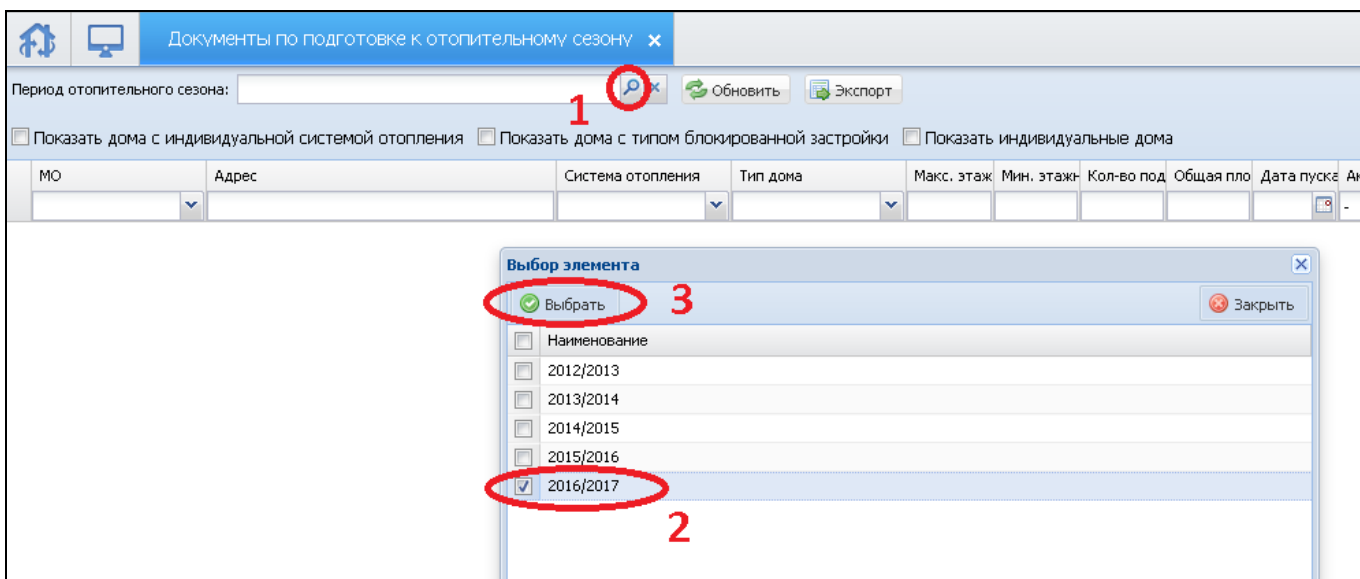
6. После входа в систему перейти в главное меню, нажав на кнопку «Домик», расположенную в левом верхнем углу.



7. В главном меню перейти: Жилищная инспекция -> Подготовка к отопительному сезону -> Документы по подготовке к отопительному сезону.



8. Выбрать период отопительного сезона: 2016/2017




9. Установить галочки «Показать дома с индивидуальной системой отопления» и «Показать дома с типом блокированной застройки» (если нужного адреса дома не оказалось в списке).

Нажать на значок «Карандаш».

Период отопительного сезона: 2016/2017 Обновить Экспорт

Показывать дома с индивидуальной системой отопления Показывать дома с типом блокированной застройки Показывать инд

МО	Адрес	Система отопления	Тип дома	Макс. этаж	Ми	
	Самара, Промышл...	г. Самара, Промышленный, ул. Губанова, д. 32	Централизованное	Многоквартирный	10	10

10. Нажать кнопку «Сохранить»

Документы по подготовке к отопительному сезону

Документ

Сохранить

Период отопительного сезона: 2016/2017

Жилой дом: г. Самара, Промышленный, ул. Губанова, д. 32

Дата пуска тепла в дом:

Система отопления: Централизованное

Количество подъездов: 1

Общая площадь МКД (кв.м.): 4452.5

Максимальная этажность: 10

Тип дома: Многоквартирный

Минимальная этажность: 10

Документы **Обследование дома**

Статус	Тип документа	Дата документа	Номер
--------	---------------	----------------	-------

11. Нажать кнопку «Добавить». Откроется окошко добавления документа.

Выбрать тип документа (Акт промывки / Акт опрессовки / Акт проверки вентканалов / Паспорт готовности), заполнить необходимые поля, выбрать файл сканированного документа (нажатием кнопки «Лупа») и нажать «Сохранить». При необходимости добавить поочерёдно остальные типы документов.

Документы по подготовке к отопительному сезону

Документ

Сохранить

Период отопительного сезона: 2016/2017

Жилой дом: г. Самара, Промышленный, ул. Губанова, д. 32

Дата пуска тепла в дом:

Система отопления: Централизованное

Количество подъездов: 1

Общая площадь МКД (кв.м.): 4452.5

Максимальная этажность: 10

Тип дома: Многоквартирный

Минимальная этажность: 10

Документы **Обследование дома**

Статус	Тип документа	Дата документа	Номер	Опи
--------	---------------	----------------	-------	-----

Документ

Сохранить

Тип документа: Акт промывки системы отопления

Номер:

От:

Файл:

Описание: